

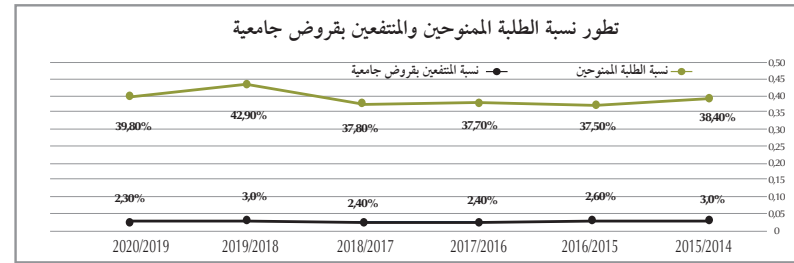


٧. الخدمات الجامعية في القطاع العمومي

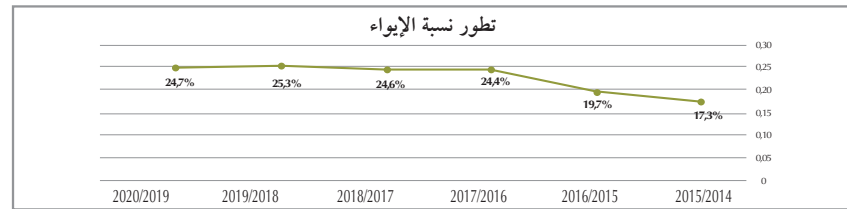
١. المنح والقروض

السنة الجامعية	2020/2019	2019/2018	2018/2017	2017/2016	2016/2015	2015/2014
عدد الطلبة الممنوحين	91418	98437	88792	91827	95907	108703
عدد الطلبة النظاميين	229914	229203	235103	243292	255783	282819
عدد الطلبة المنتفعين بقروض جامعية	3121	3927	3523	3607	4212	5298

* الطلبة الممنوحين ، الطلبة النظاميين
** الطلبة المنتفعين بقروض ، الطلبة النظاميين وغير الممنوحين



٢. السكن الجامعي والإطعام



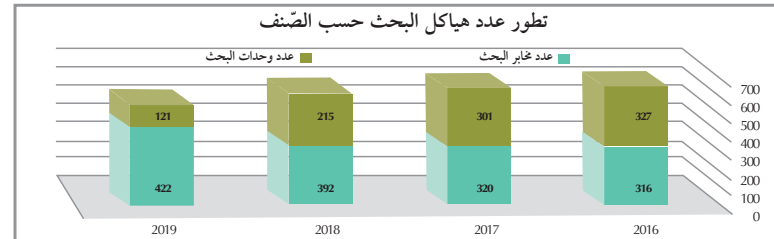
السنة الجامعية	2020/2019	2019/2018	2018/2017	2017/2016	2016/2015	2015/2014
عدد الميئات الجامعية العمومية*	108	109	122	123	97	97
عدد المطاعم الجامعية**	79	75	73	73	77	76

* باعتبار الطلبة القيمين عن طريق المناولة

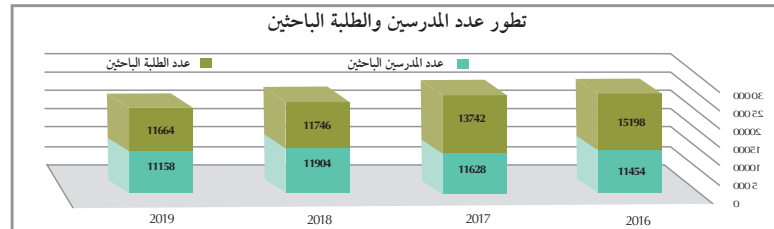
** باعتبار مطاعم الأحياء الجامعية

٦. البحث العلمي

١. هيكل البحث



٢. المدرسون والطلبة الباحثون



مكتب الدراسات والتخطيط والبرمجة - العنوان : شارع أولاد حفوز، 1030 تونس

الهاتف : 71 783 941 / 71 786 300 (216) - الفاكس : 71 795 358 (216) - موقع الويب : www.universites.tn - البريد الإلكتروني : bepp@mes.rnu.tn

٢. عدد التأطير البيداغوجي (نصيب المدرّس)

السنة الجامعية	2020/2019	2019/2018	2018/2017	2017/2016	2016/2015	2015/2014
مجموع الطلبة النظاميين	229914	229203	235103	243292	255783	282819
عدد التأطير العام*	10,4	10,5	10,5	10,6	11,3	12,5
عدد تأطير الطلبة من المدرسين الباحثين**	19,6	19,4	18,8	19,2	20,4	23,2

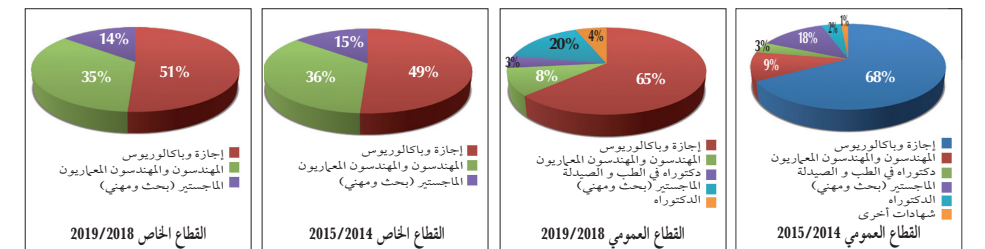
* عدد الطلبة النظاميين، مجموع المدرسين كامل الوقت
** عدد الطلبة النظاميين، مجموع المدرسين الباحثين

٤. خريجي التعليم العالي في القطاع العمومي والخاص :

١. تطور عدد الخريجين حسب مجال الدراسة والقطاع

مجال الدراسة	السنة الجامعية	القطاع العمومي	القطاع الخاص
التربية	2019/2018	2894	216
الدراسات الإنسانية والفنون	2015/2014	7453	9810
العلوم الإجتماعية والأعمال التجارية والقانون	2019/2018	214	182
العلوم	2015/2014	14563	15138
الهندسة والصناعات الإنتاجية والبناء	2019/2018	2811	1417
الفلاحة	2015/2014	11339	15196
الصحة والخدمات الإجتماعية	2019/2018	1593	11156
الخدمات	2015/2014	1881	899
المجموع	2019/2018	732	3992
	2015/2014	8	2341
	2019/2018	8583	52130
	2015/2014	7064	58748

٢. تطور عدد الخريجين حسب نوع الشهادة والقطاع



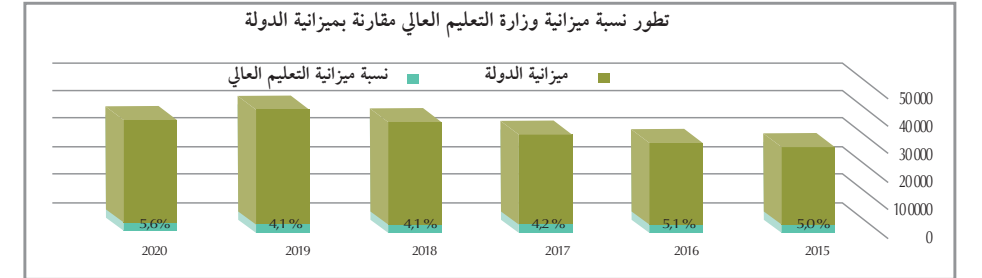
٣. تطور معدل التكافؤ بين الجنسين حسب نوع الشهادة : طلبة مسجلين و خريجين*

المرحلة	2020/2019	2018/2017	2017/2016
إجازة وبكالوريوس	2,5	1,9	2,3
مرحلة تحضيرية والشهادة الوطنية لمهندس	1,3	1,2	1,3
دكتوراه في الطب والصيدلة	2,9	2,4	2,7
الماجستير مهني وبحث	2,3	2,4	2,6
الدكتوراه	2,1	2,0	2,0
شهادات أخرى	1,1	2,6	1,4
المعدل العام	2,3	1,9	2,2

I . الموارد المالية

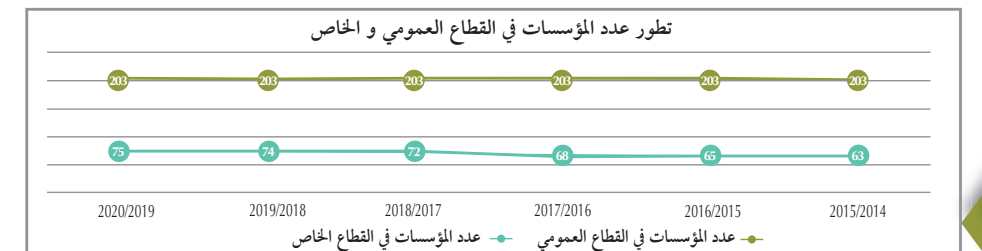
(مليون دينار تونسي)

السنة	2020	2019	2018	2017	2016	2015
ميزانية وزارة التعليم العالي والبحث العلمي	1762,591	1645,884	1481,694	1361,852	1478,211	1401,339



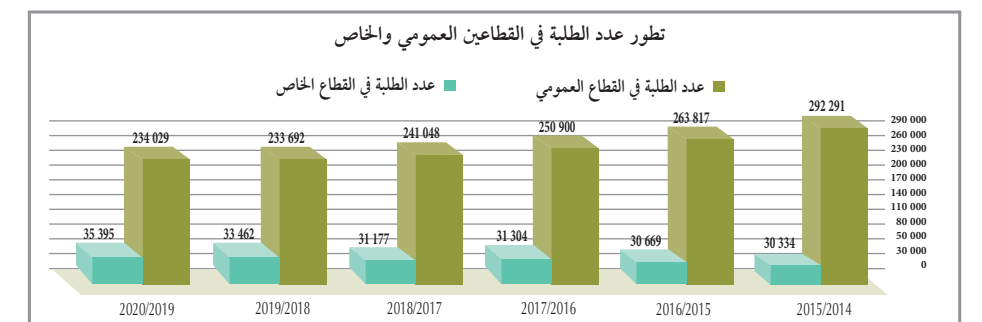
II . المؤسسات والطلبة

1 . تطور عدد مؤسسات التعليم العالي حسب القطاع



2 . تطور عدد الطلبة في القطاعين العمومي والخاص

السنة	2020/2019	2019/2018	2018/2017	2017/2016	2016/2015	2015/2014
عدد الطلبة (في القطاعين العمومي والخاص)	269424	267154	272261	282204	294486	322625
نسبة طلبة القطاع الخاص	12,9%	12,5%	11,5%	11,1%	10,4%	9,4%
عدد الطلبة لكل مئة ألف ساكن	2301	2279	2351	2467	2622	2892

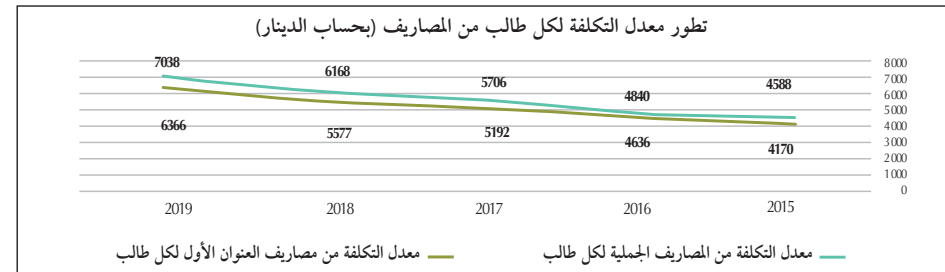


3 . معدل التكلفة السنوية للطلبة في القطاع العمومي

(بحساب ألف دينار)

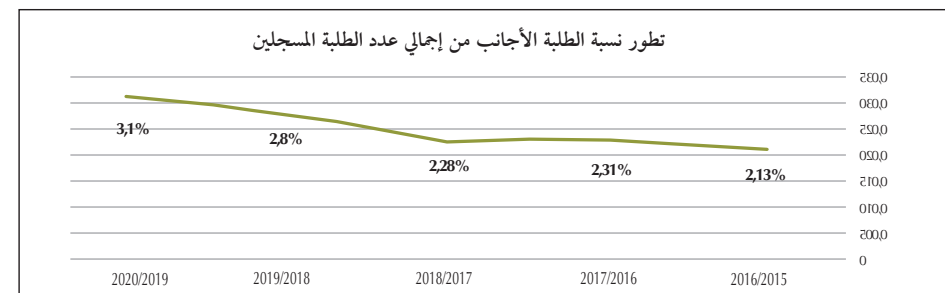
السنة	2019/2018	2018/2017	2017/2016	2016/2015	2015/2014
المصاريف الجمالية (*)	1644664	1486969	1431661	1276863	1340928
مصاريف العنوان الأول	1487718	1344552	1302598	1223182	1218835

(*) المصاريف الجمالية = العنوان الأول (نفقات التصرف) + العنوان الثاني (نفقات التنمية)



4 . تطور نسبة الطلبة الأجانب والأفارقة من مجموع الطلبة في القطاعين العمومي والخاص

السنة الجامعية	2020/2019	2019/2018	2018/2017	2017/2016	2016/2015
عدد الطلبة الأجانب	8331	7385	6198	6511	6267
عدد الطلبة الوافدين من القارة الإفريقية	7526	6740	5647	5962	5736
نسبة طلبة بلدان أفريقيا جنوب الصحراء من مجموع الأفارقة	76,5%	68,9%	71,2%	71,0%	70,5%



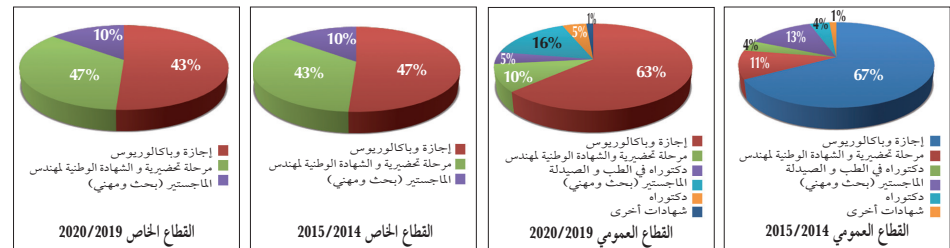
5 . تطور عدد الطلبة المسجلين في القطاع العمومي حسب الجامعة

الجامعة	2020/2019	2019/2018	2018/2017	2017/2016	2016/2015	2015/2014
جامعة الزيتونة	2 555	2 566	2 400	2 475	2 418	2 443
جامعة تونس	15 347	16 249	17 308	17 962	18 935	20 400
جامعة تونس المنار	28 795	28 674	30 678	31 426	33 331	36 229
جامعة قرطاج	29 547	29 397	31 188	32 088	34 590	38 998
جامعة منوبة	16 312	15 910	16 460	17 503	18 746	20 875
جامعة جندوبة	10 782	11 463	11 097	10 531	10 238	11 327
جامعة سوسة	25 759	25 230	25 378	26 822	28 772	32 707
جامعة المنستير	19 193	18 745	18 876	19 973	21 278	23 656
جامعة القيروان	8 130	7 621	7 421	8 216	9 044	10 435
جامعة صفقات	29 572	29 951	31 615	32 986	34 213	37 377
جامعة قابس	13 347	13 613	13 784	14 472	15 513	18 139
جامعة قفصة	7 474	7 501	7 493	7 978	8 416	9 345
المعاهد العليا للدراسات التكنولوجية	26 258	25 885	26 531	27 709	27 745	29 971
الجامعة الافتراضية	958	887	855	759	578	389
المجموع	234 029	233 692	241 084	250 900	263 817	292 291

6 . تطور عدد الطلبة حسب مجال الدراسة والقطاع

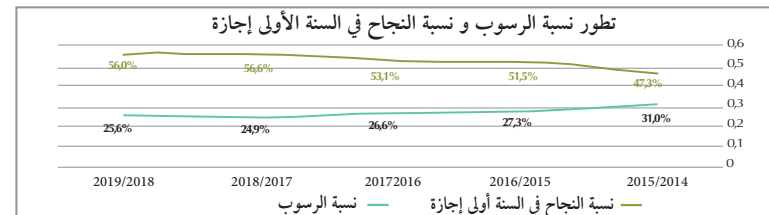
السنة الجامعية	2020/2019	2015/2014
التربية	8145	691
الدراسات الإنسانية والفنون	673	34564
العلوم الإجتماعية والأعمال التجارية والقانون	9513	72047
العلوم	6927	43209
الهندسة والصناعات الإنتاجية والبناء	11916	44424
الفلاحة	3508	114
الصحة والخدمات الإجتماعية	6353	19604
الخدمات	13	8528
المجموع	35 395	234 029

7 . تطور عدد الطلبة حسب نوع التهاداة والقطاع



(*) شهادات أخرى تحتوي على: شهادة المراجعة في المحاسبة وشهادة الدكتوراه في الطب البيطري وشهادة الدراسات التكميلية وشهادة التبريز والشهادة الوطنية في التعمير والتهيئة وشهادة اختصاص.

8 . تطور نسب النجاح والرسوب والتخلي في القطاع العمومي



السنة الجامعية	2020/2019	2018/2017	2017/2016	2016/2015	2015/2014
نسبة النجاح العامة (*)	71,1%	72,9%	70,8%	70,2%	66,1%
نسبة التخلي (*)	3,3%	2,2%	2,6%	2,7%	2,9%
عدد المتخيلين (*)	6754	3953	5294	5302	6548

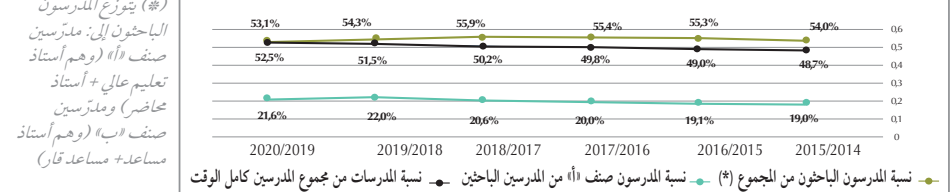
(*) دون إعتبار طلبة المرحلة الثالثة والتبريز والمراجعة في المحاسبة

III . إطار التدريس في القطاع العمومي

1 . تطور نسبة المدرسين الباحثين والمدرسات

السنة الجامعية	2020/2019	2019/2018	2018/2017	2017/2016	2016/2015	2015/2014
عدد المدرسين كامل الوقت	22086	21823	22343	22846	22648	22561
عدد المدرسين الباحثين	11728	11842	12485	12650	12515	12193
عدد المدرسين الباحثين صنف "أ"	2536	2609	2573	2531	2393	2314

تطور نسبة المدرسين والمدرسات الباحثين



(*) يتوزع المدرسون الباحثون إلى: مدرسين صنف "أ" (وهم أستاذ تعليم عالي + أستاذ محاضر) ومدرسين صنف "ب" (وهم أستاذ مساعد + مساعد قار)

